



> Lista de Materiais do(a) Aluno(a) do Infantil 4 PERÍODO AMPLIADO




Entrega dos materiais

Data: 01/02/2019

Local: Sala de aula

Obs.: As imagens têm o intuito de auxiliar no reconhecimento das características do material solicitado, sem referenciar marcas. O material não precisa ser exatamente igual ao referenciado na imagem.

Quantidade	Material	Utilização do material
1	pacote de Algodão	Estímulo tátil.
1	pacote de canudinho colorido	Estímulo tátil.
2	Cartolinas Branca	Registro Pictórico
1	pacote de palito de picolé	Estímulo tátil.
4	rolos de fita adesiva (colorida)	Suporte para desenho
2	Caixas de canetinha Jumbo 12 cores lavável	Suporte para desenho e pintura.
2	Caixas de camisa encapada na cor azul céu	Escaninho individual
2	Caixas de giz de cera triangular de espessura grossa 15 cores	Suporte para desenho e pintura.

2	Caixas de lápis de cor triangular de espessura grossa, com 12 cores	Suporte para desenho e pintura.
2	Pares de cadarço (qualquer cor)	Suporte para alinhavo
2	Camisetas velha para pintura (grande)	Suporte para desenho e pintura.
2	Estojos com duas repartições contendo: 1 borracha branca macia, 1 apontador para lápis grosso, 1 tesoura sem ponta (com nome da criança) e 2 lápis grafite triangular jumbo.	Suporte para desenho e pintura.
1	Pasta Polionda de 1,5 cm de espessura de qualquer cor	Transporte de tarefas
2	Lixas D'água	Estímulo tátil.
2	Lixas de Madeira	Estímulo tátil.
1	Celofane nas cores primárias (azul, Vermelho e Amarelo)	Estímulo tátil.
1	Pincel de barba. 	Estímulo tátil.
1	Pincel artístico (chato) – Nº 12	Suporte para desenho e pintura.
1	Rolinho para pintura Rolinho de espuma para pintura em tamanho pequeno, com aproximadamente 5 cm. 	Estímulo tátil e Suporte para desenho e pintura.
1	Tubo de cola colorida (até 300g)	Suporte para desenho e pintura.
1	Tubo de cola (branca) (até 300g)	Suporte para desenho e pintura.
2	Gliter em pó	Suporte para desenho e pintura.
4	Anilina líquida comestível nas cores primárias (azul, vermelho e amarelo), em tamanho pequeno. 	Suporte para modelagem e pintura

INFORMAÇÕES IMPORTANTES

28/01 - Divulgação do ensalamento

31/01- Reunião com famílias do Ampliado para apresentação da proposta (Horário: 18h às 19 h. Local a ser enviado por e-mail)

31/01- Reunião de famílias da Educação Infantil para apresentação da proposta do ensino regular (Horário 17h às 18h Local a ser enviado por e-mail)

01/02- Entrega de material na educação infantil e Reunião coletiva com a professora titular. Horários: Matutino 8h / Tarde 13h

* Neste dia teremos atendimento individual famílias do ampliado (escala de horário individual)

04/02Início das aulas (Infantil 4 ao EM)

06 a 08/02 Início das aulas Infantil 1 ao 3 (tempo reduzido e com a presença das famílias no colégio)